

CATALOGUE FORMATIONS 2026



Sommaire

- 1 - QUI SOMMES NOUS
- 2 - NOS PARTENAIRES
- 3 - NOS FORMATIONS DPC
- 4 - NOS FORMATIONS HORS DPC
- 5 - NOTRE PROGRAMME D'ACCREDITATION

PERSONNES EN SITUATION DE HANDICAP

L'accueil des personnes en situation de handicap fait l'objet d'une attention particulière. Quelle que soit la modalité de formation choisie, nous recommandons au participant de signaler, dès son inscription, la nature de son handicap ainsi que ses besoins spécifiques, afin de l'accueillir dans des conditions optimales dans nos centres ou à distance.

PROGRAMMES



DPC

JANVIER

SCANNER SPECTRAL

MAI

SCANNER CARDIAQUE

JUIN

RELATIONS PATIENTS

SCANNER CARDIAQUE - NIVEAU 1

SEPTEMBRE

IRM DE LA PATHOLOGIE INFLAMMATOIRE (SEP)

IMAGERIE DES URGENCES ABDOMINALES DE L'ENFANT

OCTOBRE

SCANNER CARDIAQUE

ENDOMÉTRIOSE

DECEMBRE

SCANNER À COMPTAGE PHOTONIQUE ET IMAGERIE SPECTRALE

HORS DPC

EPILEPSIE

MOËLLE ET RACINES

QUI SOMMES NOUS?

L'ORGANISME DE FORMATION ODPC-RIM

Notre organisme de formation spécialisé en imagerie médicale met à disposition de tous les radiologues et des professions associées (physiciens médicaux, manipulateurs,...) des programmes de DPC riches et pertinents qui contribuent à votre :

- Mise à jour des connaissances
- Amélioration des compétences
- Amélioration de la qualité des soins
- Amélioration des pratiques



“
L'organisme de formation ODPC-RIM

C'est surtout

- Des formations DPC qui vous permettent de valider votre obligation triennale de DPC
- Des programmes de DPC proposés lors de congrès annuels (JFICV, JFR, ...)
- Une majorité de programmes dits intégrés (=qui vous permettent de valider clefs en main votre DPC)
- Des programmes qui respectent les méthodes pédagogiques ANDPC, HAS et QUALIOPi
- Des formations qui s'adaptent à votre rythme (e-learning, présentiel ou mixte)

Qualiopi 
processus certifié

 **RÉPUBLIQUE FRANÇAISE**

La certification Qualiopi garantit que l'organisme de formation respecte un haut niveau d'exigence en matière de qualité. Pour l'ODPC-RIM, elle atteste de la rigueur des contenus, de la compétence des formateurs et de la pertinence des parcours proposés aux professionnels de l'imagerie médicale. Elle assure également la conformité aux standards du DPC et renforce la confiance des participants comme des financeurs, tout en inscrivant l'organisme dans une démarche d'amélioration continue.

NOS PARTENAIRES

L'ODPC RIM travaille en lien étroit avec plusieurs partenaires : des partenaires institutionnels (Ministère, HAS, ANDPC) et des partenaires internes à la radiologie (G4, SFR, CERF, SRH, FNMR, FMC-RIM).

- Ministère de la santé : définit les orientations prioritaires de DPC
- Haute Autorité de santé (HAS) : définit les méthodes pédagogiques de DPC
- Agence Nationale du DPC : valide chaque programme de formation DPC et en évalue la qualité scientifique





Actions DPC 100 %

Obtenez la validation de votre
parcours DPC grâce à
l'expertise de professionnels



Le compte mondpc permet donc :

Qu'est-ce que « Mon DPC » ?

- « Mon DPC » ou document de traçabilité est un service en ligne permettant à chaque professionnel de santé, quel que soit son mode d'exercice de tracer en continu et conserver tout au long de sa vie professionnelle les actions de DPC suivies
- De rendre compte de son obligation auprès de l'autorité de contrôle compétente à l'issue de chaque période triennale (ordres, ARS ou employeurs)

Aux libéraux :

- Une prise en charge de la formation par l'Agence nationale du DPC (+ une indemnisation du médecin libéral)
- De déclarer sur leur espace personnel les formations DPC indemnisées par l'ANDPC réalisées sur les 3 ans

Aux hospitaliers :

De déclarer sur leur espace personnel les formations DPC indemnisées par l'ANDPC réalisées sur les 3 ans

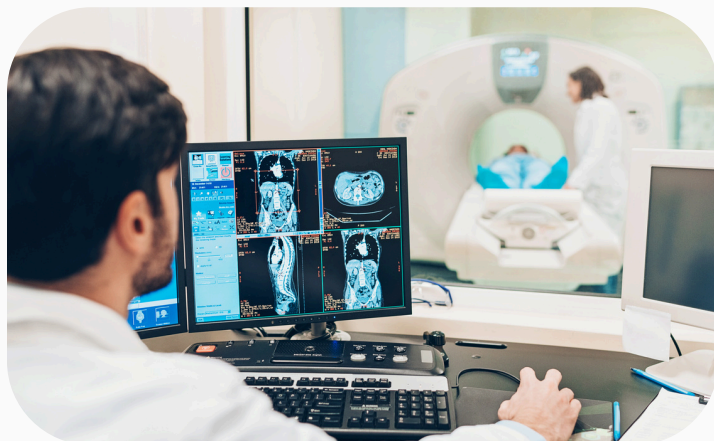


FORMATIONS DPC 2026

JANVIER

SCANNER SPECTRALE

- Modalité : Présentiel
- Type : SFPM
- Durée : 17h
- Dates : 29/01/2026 et 30/01/2026
- Lieu : Hôtel Vatel, 140 Rue Vatel, 30900 Nîmes
- Concepteurs : Djamel DABLI – Joël GREFFIER – Pr Salim SI-MOHAMED
- Tarifs : Radiologue : 1330 € | Physicien : 1100 €
- Participants : Minimum 25



1330 € - 1100 €

Reprogrammée sur le début d'année 2026, la formation scanner spectral fait son retour avec une précision diagnostique renforcée. Cette formation a pour objectif de familiariser les professionnels de santé avec les principes de l'imagerie spectrale, l'interprétation des données multi-énergies et l'optimisation des protocoles cliniques. À travers des ateliers pratiques et des études de cas, les participants apprendront réduire les artefacts et affiner les diagnostics.

Éligible DPC

Cas concrets centrés sur la réalité clinique

Mieux diagnostiquer, plus vite et plus sûrement



MAI

SCANNER CARDIAQUE

- Modalité : Mixte
- Type : FMC
- Durée : 12h
- Dates : E-learning 11 mai - Présentiel 31 mai
- Lieu : Grand Palais de Lille - Lors des JFICV
- Concepteurs : François PONTANA & Benjamin LONGERE
- Participants : Minimum 10

1178 €

Cette formation a pour objectif d'accompagner les professionnels dans la maîtrise des principes et des bonnes pratiques du scanner cardiaque. Elle aborde les techniques d'acquisition, l'optimisation des protocoles, la gestion du rythme cardiaque et les bases de l'interprétation des images coronaires. Grâce à une approche mêlant théorie et ateliers pratiques, les participants seront en mesure de réaliser des examens de qualité et de comprendre les éléments essentiels du diagnostic en imagerie cardiaque

Pourquoi s'inscrire ?

Perfectionnement ciblé

Analyse de cas complexes

Valorisation des compétences en imagerie cardiaque



JUIN RELATION PATIENT

- Modalité : Présentiel
- Type : FMC
- Durée : 2 jours
- Dates : 5 et 12 juin
- Lieu : SFR, 47 rue de la Colonie, 75013 PARIS
- Concepteur : Jean-Paul BEREGLI et Laurence ROCHER
- Participants : Minimum 10

750€

Une formation humaine et essentielle, centrée sur la communication, l'écoute et la qualité de la relation patient, dans un cadre bienveillant et concret.

Pourquoi s'inscrire ?

Éligible DPC

Approche vivante et interactive

Conseils simples et immédiatement utiles

Pour améliorer confort et confiance au quotidien

JUIN SCANNER CARDIAQUE – NIVEAU 1

- Modalité : Presentiel
- Type : FMC
- Durée : 13h
- Dates : 23 & 24 juin
- Lieu : Site Lacassagne HCL – Salle 34 – Bât A – 162 av Lacassagne – 69424 Lyon cedex 03
- Concepteurs : Philippe DOUEK & Loic BOUSSEL

1440€



Cette formation de niveau 1 offre une introduction complète au scanner cardiaque, destinée aux professionnels souhaitant acquérir les bases de cette technique d'imagerie. Elle couvre les principes d'acquisition, les protocoles d'examen, les critères de qualité, ainsi que les premières notions d'interprétation des images coronaires. À travers des sessions théoriques et des ateliers pratiques, les participants apprendront à réaliser et analyser un scanner cardiaque simple en toute sécurité, selon les standards actuels.

Éligible DPC

Apprentissage step-by-step

Idéal pour démarrer sereinement

SEPTEMBRE IRM DE LA PATHOLOGIE INFLAMMATOIRE (SEP)

- Modalité : Mixte
- Durée : 8h
- Dates : début 9 sept - présentiel 7oct 14h-18h et audit de réévaluation dès le 7 janv 2027
- évaluation des pratiques : 03/07 au 15/09 en e-learning
- Lieu : SFR, 47 rue de la Colonie, 75013 PARIS
- Conceptrice : Nadya PYATIGORSKAYA
- Participants : Maximum 25

850€



Cette formation est désormais disponible en 2026. Elle permettra aux participants de mettre à jour leurs connaissances sur l'imagerie de la sclérose en plaques, d'optimiser les protocoles IRM et d'améliorer l'analyse des lésions inflammatoires. Grâce à des cas cliniques, des rappels physiopathologiques et des conseils pratiques, cette session offrira une compréhension claire et actualisée des dernières recommandations en imagerie de la SEP.

Éligible DPC

Approche simple et pédagogique

Cas concrets centrés sur la réalité clinique

Mieux diagnostiquer, plus vite et plus sûrement

SEPTEMBRE

IMAGERIE DES URGENCES ABDOMINALES DE L'ENFANT



- Modalité : Mixte
- Type : FMC
- Durée : Informations à venir
- Dates : E-learning 9 septembre 2026 - Présentiel 7 octobre 2026
- Lieu : SFR, 47 rue de la Colonie, 75013 PARIS
- Conceptrice : Marianne ALISON
- Participants : Minimum 10

950 €

Cette formation propose une mise à jour pratique et ciblée sur la prise en charge en imagerie des urgences abdominales pédiatriques. Elle aborde les pathologies les plus fréquentes et les situations critiques, en mettant l'accent sur le choix des modalités (échographie, scanner, IRM), l'optimisation des protocoles et l'interprétation des signes clés.

Pourquoi s'inscrire ?

Éligible DPC

Approche pratique, orientée prise en charge

Astuces, erreurs à éviter, cas réels

Idéal pour améliorer sa confiance aux urgences

OCTOBRE

SCANNER CARDIAQUE

- Modalité : Mixte
- Type : FMC
- Durée : 12h
- Date : Deuxième week-end d'octobre 2026
- Lieu : Lors des JFR - Paris
- Concepteurs : François PONTANA & Benjamin LONGERE
- Participants : Minimum 10

1 178€



Formation très appréciée des participants, le module Scanner Cardiaque revient en octobre 2026 et se tiendra en plus pendant les JFR. Cette session offre une mise à jour complète sur les techniques d'acquisition, l'optimisation des protocoles et les bases de l'interprétation en imagerie coronarienne. À travers des apports théoriques et des ateliers pratiques, les participants pourront renforcer leurs compétences et maîtriser les standards actuels du scanner cardiaque dans un cadre scientifique privilégié

Éligible DPC

Approche pratique, orientée prise en charge

Astuces, erreurs à éviter, cas réels



DECEMBRE ENDOMÉTRIOSE

- Modalité : Mixte
- Type : FMC
- Durée : 17h
- Date : Décembre
- Lieu : SFR, 47 rue de la Colonie, 75013 PARIS
- Formatrice : Isabelle THOMASSIN
- Participants : Maximum 25

1472,55€

La formation "Endométriose" revient en 2026 pour donner aux radiologues une compréhension claire et structurée de cette pathologie complexe, grâce à des explications accessibles et des cas guidés.

Pourquoi s'inscrire ?

Éligible DPC

Mise au point complète et actuelle

Analyse d'images pas à pas

Mieux diagnostiquer une pathologie fréquente et exigeante



DECEMBRE SCANNER À COMPTAGE PHOTONIQUE ET IMAGERIE SPECTRALE

- Modalité : Présentiel
- Type : FMC
- Durée : 14h
- Date : 15 et 16 Décembre 2026
- Lieu : Hôtel Vatel de Nîmes
- Concepteurs : Djamel DABLI - Joël GREFFIER - Pr Salim SI-MOHAMED
- Tarifs : Radiologue : 1330 € | Physicien : 1100 €
- Participants : -

1330 € - 1100€

La formation scanner spectral fera son retour avec une précision diagnostique renforcée. Cette formation a pour objectif de familiariser les professionnels de santé avec les principes de l'imagerie spectrale, l'interprétation des données multi-énergies et l'optimisation des protocoles cliniques. À travers des ateliers pratiques et des études de cas, les participants apprendront réduire les artefacts et affiner les diagnostics.

Éligible DPC

Cas concrets centrés sur la réalité clinique

Mieux diagnostiquer, plus vite et plus sûrement

FORMATIONS HORS DPC



MARS

EPILEPSIE

- Modalité : E-Learning
- Type : FMC
- Durée : 4h
- Date : 2 mars 2026
- Concepteurs : C Mellerio
- Participants : -
- En partenariat avec la SFR (société française de radiologie)

180€

DATE A VENIR

MOELLE ET RACINES

- Modalité : E-Learning
- Type : FMC
- Durée : 7h
- Date : -
- Lieu : -
- Concepteur : Stéphane KREMER & Jean-Luc SARRAZZIN
- Participants : -

480€



Les formations hors dpc

Formations hors DPC : accessibles à tous, elles viennent compléter vos compétences et enrichir vos connaissances.



Notre objectif : vous offrir des opportunités adaptées à vos besoins pour progresser et vous épanouir dans vos missions !



DANS UN ENVIRONNEMENT MÉDICAL EN CONSTANTE ÉVOLUTION, LA FORMATION CONTINUE N'EST PLUS UNE OPTION : C'EST UNE NÉCESSITÉ.

C'est pourquoi nous mettons un point d'honneur à développer en permanence de nouveaux contenus pédagogiques, en étroite collaboration avec des experts reconnus et des praticiens de terrain. Notre ambition est simple : accompagner les professionnels de l'imagerie vers une maîtrise toujours plus fine des techniques, des technologies et des enjeux humains qui transforment leur quotidien.



Chaque année, nous enrichissons notre catalogue avec de nouvelles thématiques issues des besoins réels des services, des évolutions réglementaires, des progrès technologiques et des attentes des équipes. Cette démarche continue nous permet de proposer des formations toujours plus adaptées, qu'il s'agisse d'approfondir la relation patient, de se spécialiser dans des domaines complexes comme l'imagerie abdominale pédiatrique, ou de maîtriser les innovations de pointe telles que l'imagerie spectrale en tomodensitométrie.

Notre engagement ne s'arrête pas à la création de nouveaux modules. Nous veillons également à actualiser, renforcer et optimiser nos formations existantes afin de les maintenir au plus haut niveau. Analyse des retours, adaptation des contenus, ouverture de nouvelles sessions : nous restons en écoute active de la profession pour faire évoluer notre offre au rythme des besoins.

Grâce à cette dynamique d'amélioration continue, nous proposons aujourd'hui une offre riche, cohérente et résolument tournée vers l'avenir.

Notre objectif : permettre à chaque professionnel d'accéder à une formation pertinente, actuelle et réellement utile pour sa pratique quotidienne.



Notre programme d'Accréditation

des équipes radiologiques

QU'EST-CE QUE C'EST ?

Un label Qualité individuel attribué au radiologue et non à la structure. Vous le conservez même en changeant d'établissement.

Placée sous l'égide de la HAS, cette démarche sur 4 ans garantit :

- Qualité des pratiques radiologiques
- Sécurité des patients
- Conformité aux normes professionnelles et réglementaires

Elle permet également de valider votre certification périodique et vaut DPC.

Ouvert à tous les radiologues, hospitaliers ou libéraux, en diagnostic ou interventionnel.

VALIDATION ANNUELLE DU PROGRAMME

1 DÉCLARATION D'EIAS (ÉVÉNEMENTS INDÉSIRABLES ASSOCIÉS AUX SOINS)

- \leq 10 membres : 1 EIAS par radiologue
- 10 membres : 10 EIAS pour l'équipe

3

MISE EN ŒUVRE D'UNE RECOMMANDATION

- choisie par l'ODPC-RIM.

2

RÉALISATION DE 2 ACTIVITÉS INDIVIDUELLES PARMIS :

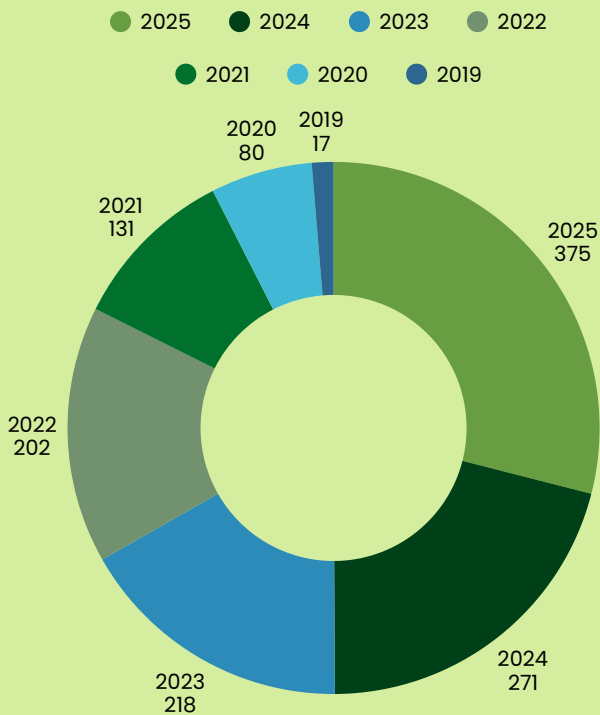
- Congrès ou réunions professionnelles
- Formation en gestion des risques
- Actions d'amélioration de la qualité
- Participation à une instance qualité
- Évaluation de la check-list en radiologie interventionnelle

4

DÉCLARATION D'UN BILAN COLLECTIF ANNUEL

sur la plateforme HAS.

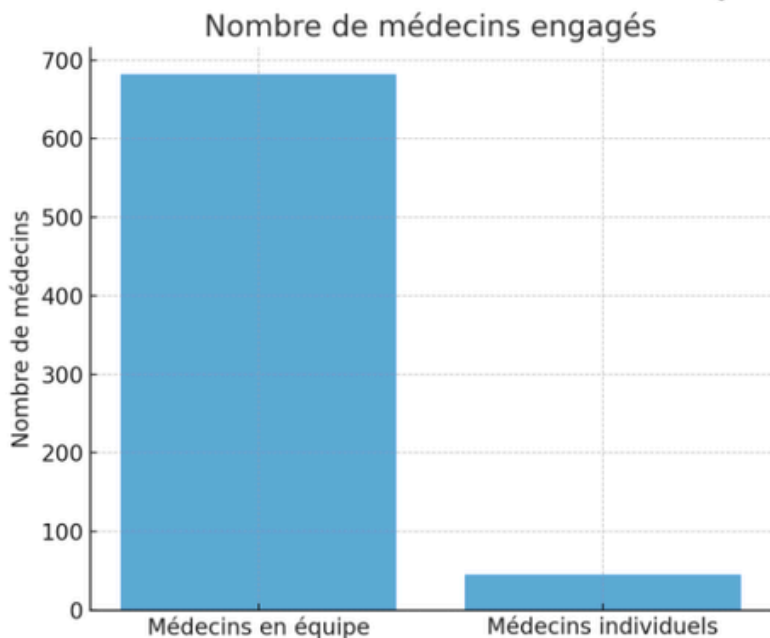
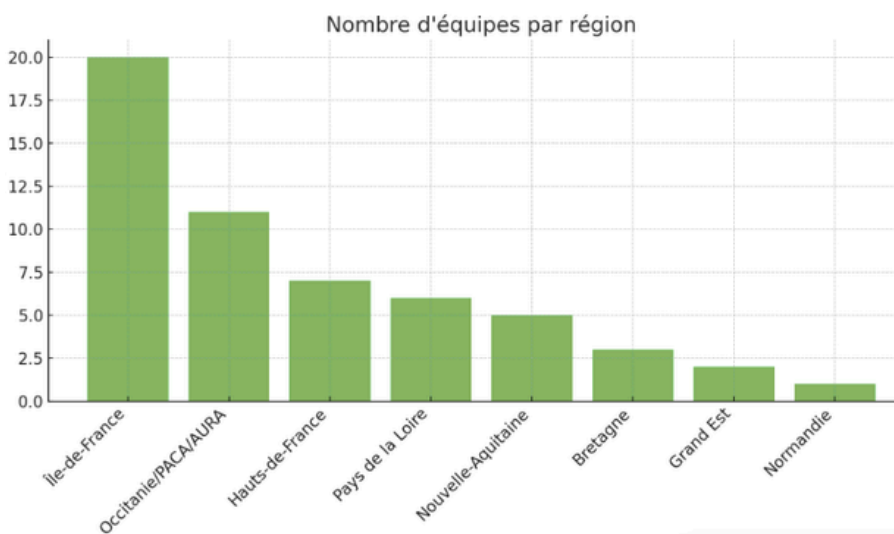
Nombre d'EIAS déclarés depuis 2019 (au 05/12/2025) : 1305



Depuis 2019, 1305 EIAS ont été déclarés. Le nombre de déclarations augmente régulièrement au fil des années, avec une forte progression en 2024 et surtout en 2025, qui devient l'année la plus déclarative avec 375 EIAS. Cette évolution montre une mobilisation croissante des équipes et une meilleure utilisation du dispositif de déclaration.

Nombre d'équipes par région

La répartition des 77 équipes montre une implantation forte et structurée sur l'ensemble du territoire. L'Île-de-France se démarque nettement avec 20 équipes, représentant plus d'un tiers du réseau. Elle est suivie par le regroupement Occitanie / PACA / Auvergne-Rhône-Alpes, qui totalise 11 équipes et illustre une dynamique régionale soutenue.



Nombre de médecins engagés

L'ODPC RIM compte aujourd'hui 727 médecins engagés, répartis entre :

- 682 médecins engagés en équipe
- 45 médecins engagés en individuel.